

令和5年度 看護系進学状況調査結果

1. 調査目的

県内の高等学校卒業生を対象に、「看護進路相談会」の参加者、「ふれあい看護体験」経験者の看護系進学状況を把握し、今後の普及事業に役立てる。

2. 実施時期

令和6年3月

3. 調査方法

県内の52高等学校に調査票を郵送し回収した。

4. 調査結果 注) 5年一貫看護師養成課程については調査対象から除く

・集計結果：回収率 100%

1) 看護進路相談会

看護進路相談会に参加した卒業生：165名【うち、看護系進学者132名（進学率80%）】

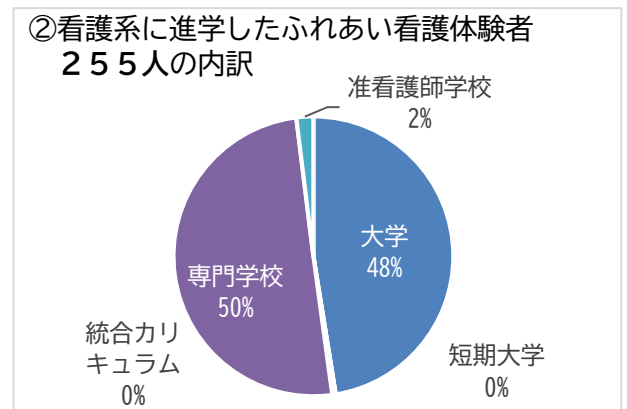
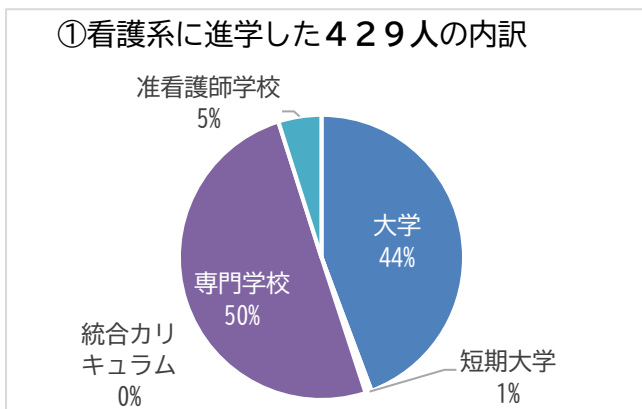
2) ふれあい看護体験

*□内 県内校進学者数(人) / 県内進学率(%)

卒業生総数 8,830人		ふれあい看護体験者数 299人	体験せずに看護系に進学した生徒数	総計
		体験者で看護系に進学した生徒数		
看護大学		121	69	190
	県内/県内校進学率	65人/53.7%	34人/49.3%	99人/52.1%
看護短期大学		0	2	2
看護師学校養成所	保健師看護師統合カリキュラム校	1	0	1
3年課程		128	87	215
	県内/県内校進学率	110人/85.9%	76人/87.4%	186人/86.5%
准看護師学校養成所		5	16	21
	県内/県内校進学率	5人/100%	14人/87.5%	19人/90.5%
計		255	174	429
県内/県内校進学率		180人/70.6%	124人/71.3%	304人/70.9%

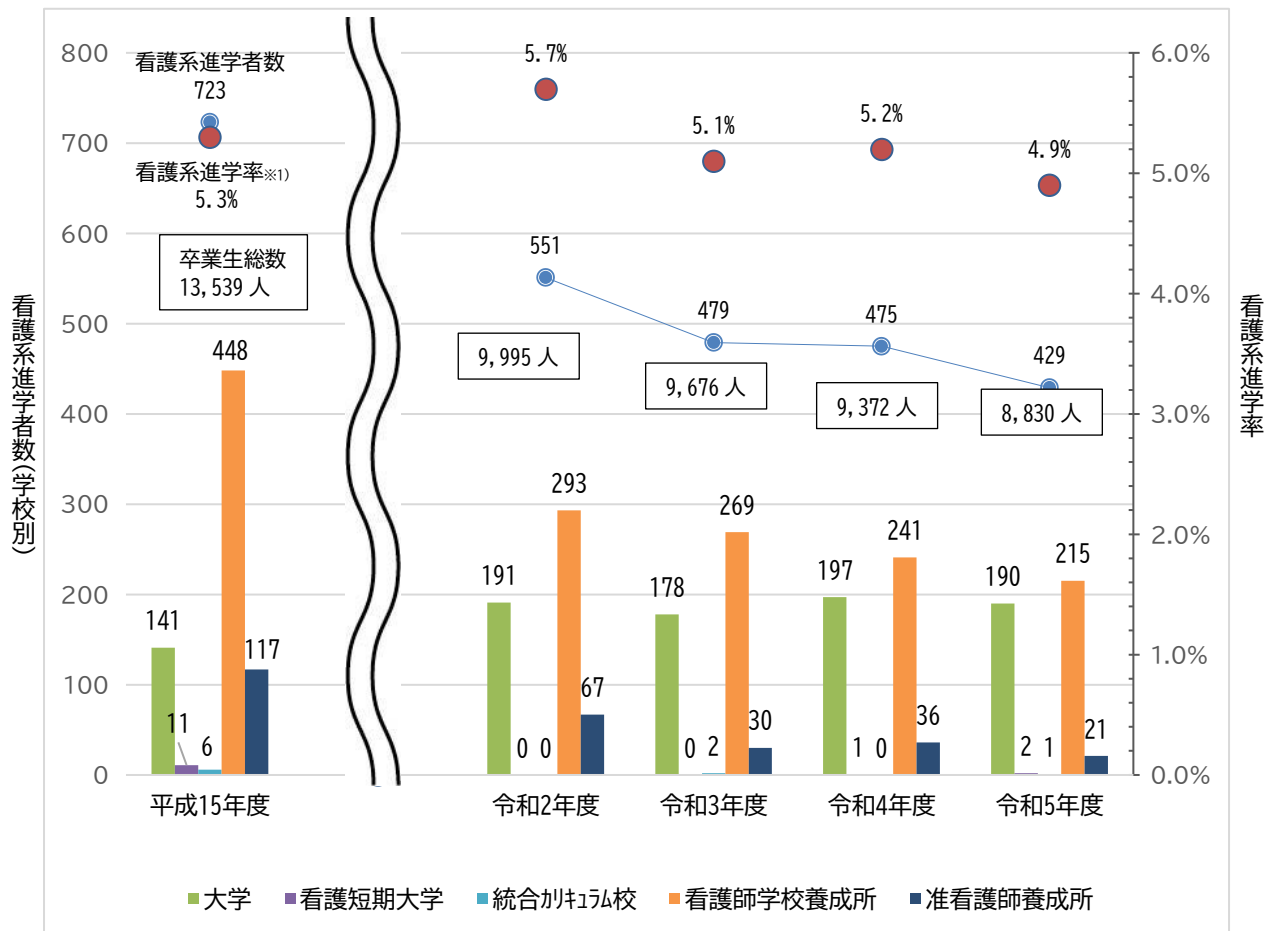
※ 卒業生総数8,830人中、看護系に進学した生徒数は429人で全体の4.9%であった。

※ ふれあい看護体験者299人中、255人(85.3%)が看護系に進学しており、そのうち県内校進学者は180人であった。



注) ここでの看護師学校養成所*は保健師看護師統合カリキュラム校を除いた進学者を示しています

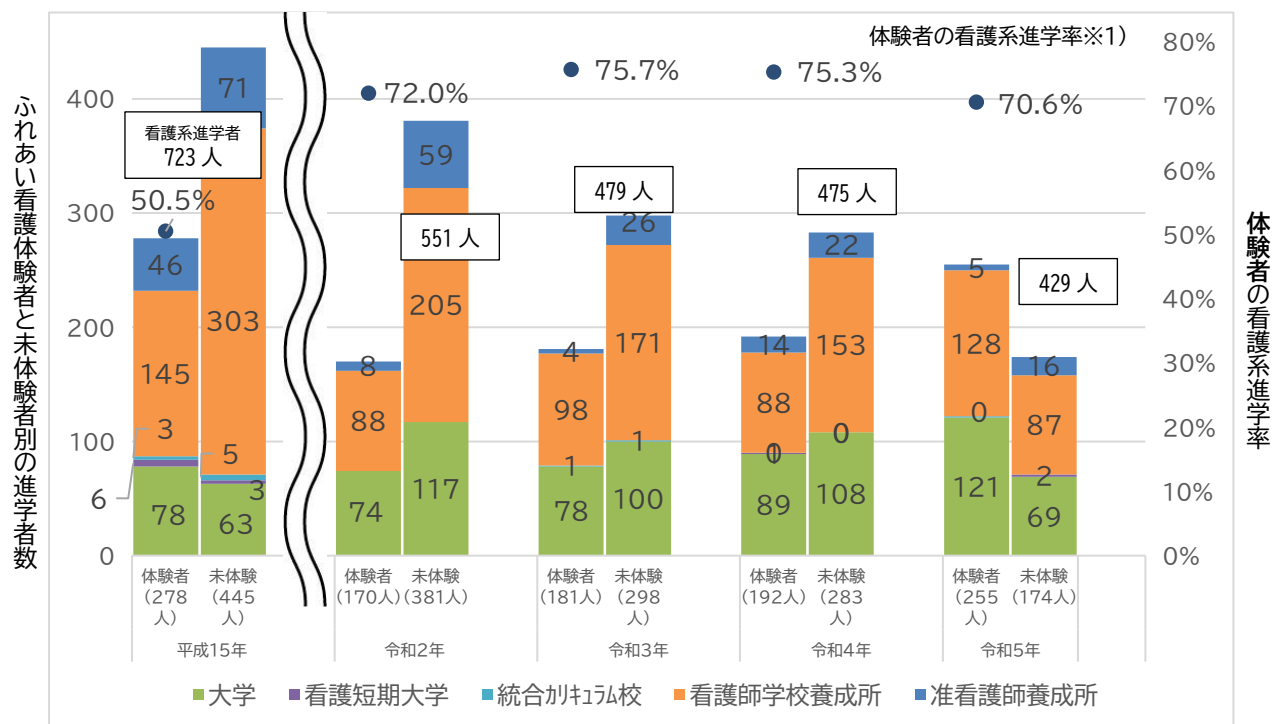
③県内高等学校卒業生のうち看護系に進学した生徒の内訳（経年推移）



※1) 看護系進学率：当該年度の看護系に進学した生徒の数/卒業生総数×100

注) ここでの看護師学校養成所*は総合カリキュラム校を除いた進学者を示しています

④看護系に進学したふれあい看護体験者と未体験者別進学先の内訳（経年比較）



※1) 体験者の看護系進学率：「ふれあい看護体験」を体験した看護系進学者/「ふれあい看護体験」体験者数×100

注) ここでの看護師学校養成所*は保健師看護師総合カリキュラム校を除いた進学者を示しています